



ความปลอดภัยในการใช้บันได

ตรวจเช็ดบันไดก่อนใช้งานทุกครั้ง ต้องสวดบานพับหรือตะขอก่อนใช้งาน การ
ใช้บันไดชำรุดอาจทำให้เกิดอันตรายได้



ก่อนใช้งานต้องแน่ใจว่าไม่มีส่วนใดของบันไดสัมผัสกับสายไฟฟ้า หรือ บริเวณที่
อาจจะมีกระแสไฟฟ้า

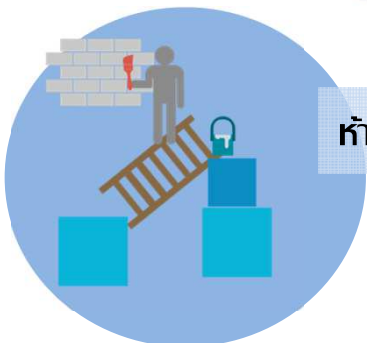


ควรยืนบริเวณกึ่งกลางของขั้นบันไดโดนหันหน้าเข้าบันไดและไม่วางตัวออกนอก
บันได

ห้ามนั่งหรือยืนบนชั้นบนสุด



ห้ามใช้งานบันไดพิศวิธี ไม่ควรใช้บันได พร้อมกันหลายคน



ไม่ควรถือเครื่องมือหรืออุปกรณ์ต่างๆ ขณะเป็นบันได

